

Jyllinge Sejlklub Kajakafdelingen



ROKOST.DK

Vejledning

Version 1.0

13. november 2016



Indholdsfortegnelse

1.	Introduktion	4
1.1.	Hvorfor rokort.dk?	4
2.	Web.....	6
2.1.	Adgang.....	6
2.1.1.	Ret din brugerprofil	7
2.2.	Forsiden.....	8
2.3.	Ture	10
2.3.1.	Ny tur på vandet.....	10
2.3.2.	Hurtigopret tur	13
2.3.3.	Afslutning af tur.....	14
2.3.4.	Se afsluttede ture	14
2.4.	Medlemmer	16
2.4.1.	Oversigt	16
2.4.2.	Rokort.....	17
2.4.3.	Vedligehold profil	18
2.4.4.	Send e-mails	18
2.5.	Både	20
2.5.1.	Oversigt	20
2.5.2.	Rokort.....	21
2.5.3.	Reservationer	22
2.5.4.	Skader	23
2.6.	Meddelelser	24
2.7.	Aktiviteter	25



2.8.	Statistik	27
2.8.1.	Roprotokol	27
2.8.2.	Roerstatistik	28
2.8.3.	Bådstatistik	29
2.8.4.	Roede kilometer pr. måned	30
2.8.5.	Roede kilometer i alt	31
2.8.6.	Roede kilometer pr. sæson	32
3.	App	33
3.1.	Adgang	33
3.1.1.	Hent appen til din smartphone.	33
3.1.2.	Log på	34
3.2.	Start ny tur	34
3.2.1.	Vælg båd	36
3.2.2.	Vælg rute og antaget afstand	37
3.2.3.	Start	37
3.2.4.	Afslut tur	39
3.3.	Q/A	40
3.3.1.	Båd er ude at sejle allerede	40
3.3.2.	Du har ikke fået afsluttet tidligere tur	40
3.3.3.	Rokort Tracker svarer ikke	41
3.3.4.	Endomondo	42



1. Introduktion

Som tidligere annonceret på Kajakafdelingens årsmøde 2016 vil vi overgå til elektronisk håndtering af rokort fra sæsonstart/standerhejsning 2016. Fremover skal du benytte pc eller app på smartphone for at registrere dine kajakture, hvilken kajak du benytter og antal kilometre roet m.v.

Rokort.dk anvendes til at få overblik over hvem der er på vandet, registrering af kajakture, kommunikation mellem medlemmer, håndtering af roaftaler og meget mere.

Rokort.dk er skabt i samarbejde med danske kano-, kajak og roklubber. Programmet anvendes i dag af flere tusinde roere overalt i Danmark. Under udvikling af programmet er der lagt vægt på, at det skal være nemt at bruge. De fleste bliver fortrolige med brugen af programmet efter få minutter ved blot at prøve sig frem.

Programmet er webbaseret og kræver således ingen installation af software. Der er understøttelse af mobile enheder.

Se eventuelt video om Rokort.dk her: <https://rokort.dk/>.

1.1. Hvorfor rokort.dk?

Med rokort.dk spares der ikke kun tid når der skal laves medlems- og bådstatistik ved afslutningen af en sæson. Programmet giver medlemmer og klubben et overblik som altid er opdateret.

- Hvor langt har hvert medlem roet?
- Hvordan er hvert medlem placeret i forhold til andre?
- Hvor meget er der roet alt i alt?
- Hvor langt er der roet i hver båd?
- Hvilke både bliver flittigt brugt, og hvilke bliver ikke brugt?



Overblik

- Se roere på vandet
- Læs og skriv meddelelser
- Planlæg aktiviteter
- Se roer top-10
- Hurtig registrering af ny tur
- Hurtig afslutning af tur

Roture

- Registrer en tur med 3 klik
- Afslut en tur med 2 klik
- Opret ny tur ud fra historik og aktivitet
- Registrer en tur på faste ruter
- Kontrol af om roer eller båd allerede er på vandet
- Kontrol af om en båd er skadet

Medlemmer

- Oversigt over medlemmer
- Medlemskort med rostatistik
- Mulighed for tilknytning af rettigheder
- Mulighed for masseafsendelse af e-mails til medlemmer

Både

- Oversigt over både
- Bådkort med rostatistik
- Reservation af både
- Rapportering af skader
- Mulighed for tilknytning af rettigheder



Statistik

- Roerstatistik
- Bådstatistik
- Roprotokol (dagsprotokol)
- Grafiske statistikker med sammenligning mellem sæsoner
- Visning af statistik og andre udtræk på klubbens hjemmeside

Generelt

- Understøttelse af mobile enheder
- Fleksibelt administrationsmodul
- Ubegrænset mulighed for forespørgsler
- SOAP interface
- Medlemmer kan logge på hjemmefra
- Webbaseret (kræver kun en internetbrowser)
- On-screen kalender
- On-screen keyboard

2. Web

2.1. Adgang

Der findes to måder du kan få adgang til programmet på:

- Anonym adgang
- Logget på

Anonym adgang anvendes i kajakskuret. Du kan så bruge programmet fra denne PC uden at du behøver at logge på. Hvis du skal bruge programmet hjemmefra på www.rokort.dk. Du kan logge på med dit fulde navn og kodeord. Dit login er dit registreret navn f.eks. "Jan Ludvigsen" og kodeord er din fødselsdato f.eks. "160673". Hvis du ikke kan logge på hjemmefra, kontakt jan@jyllingesejlklub.dk, det kan ske at vi har forkert navn/fødselsdag registreret i vore systemer.



Efter første login anbefales du at rette kodeord og indsætte et billede. Du anbefales ligeledes at udfylde nødkontakt (kontakt navn) i tilfælde af ulykke, så man nemt kan finde nærmeste kontakt. Se også om dine øvrige kontakt-oplysninger er korrekte.

2.1.1. Ret din brugerprofil

Du kan redigere dine kontaktoplysninger, telefonnumre, e-mail adresser, brugernavn, kode m.m. i Brugerprofil. Du åbner din brugerprofil ved at klikke på dit navn i øverste højre hjørne efter login (fra forsiden).

Brugerprofil

Her kan du vedligeholde dine brugeroplysninger.

Navn	Jan Ludvigsen (1464575)
Adresse	<input type="text" value="Stråmoseparken 12"/>
Adresse 2	<input type="text"/>
Postnr./by	<input type="text" value="3660"/> <input type="text" value="Stenløse"/>
Telefon	<input type="text" value="20450529"/>
Mobiltelefon	<input type="text" value="20450529"/>
* Fødselsdato	<input type="text" value="16-06-1973"/>
E-mail adresse	<input type="text" value="j@nludvigsen.dk"/>
	<input checked="" type="checkbox"/> Modtag klubbens nyheder
	<input checked="" type="checkbox"/> Modtag e-mail om aktiviteter
Kontakt navn	<input type="text" value="Pia Ludvigsen"/>
Kontakt telefon	<input type="text" value="12345678"/>
Kontakt e-mail	<input type="text"/>
Login oplysninger	
Brugernavn	<input type="text" value="Ludvig73"/>
Nyt kodeord	<input type="text"/>
Gentag kodeord	<input type="text"/>

Hvis du ændrer i felter markeret med * vil alle dine roture blive genberegnet. Vinduet vil blive lukket når opdateringen er afsluttet.



Billedupload ([Slet billede](#))

Der er ikke ...t nogen fil



2.2. Forsiden

Forsiden giver overblikket over hvad der sker i klubben lige nu. Du kan se:

- Hvem der er på vandet
- Hvor meget der er roet i den aktuelle sæson
- Meddelelser fra andre medlemmer
- Aktiviteter som du kan deltage i
- Kilometer top 10
- De sidste 10 registrerede ture

Kajak- og roklubben | ROKORT.DK

Medlemmer Både Statistik Reservationer Skader Hjælp Bent Frisk Log ud

9 roere på vandet Ingen tur på vandet

Roer	Båd	Ud	Beskrivelse	Km	Slut
Anders Jespersen	18	09:00	Uibækhus	15	<input checked="" type="checkbox"/>
Annelise Svendsen	95	07:30	Albuen	3	<input checked="" type="checkbox"/>
Erik Verås Larsen (gæst)	61	10:00	Rohden Å (mundingen)	20	<input checked="" type="checkbox"/>
Erik Holstesen	18	09:00	Uibækhus	15	<input type="checkbox"/>
Henriette Engel Hansen (gæst)	89	09:20	Tirsbæk Strand	10	<input checked="" type="checkbox"/>
Henrik Høj	18	09:00	Uibækhus	15	<input type="checkbox"/>
Per Skov	21	08:15	Brejning	20	<input type="checkbox"/>
Rikke Jørgensen	21	08:15	Brejning	20	<input type="checkbox"/>
Tove Jørgensen	18	09:00	Uibækhus	15	<input type="checkbox"/>

Meddelelser Opret ny

Demonstrationsversion af rokort.dk Jesper Petersen, onsdag d. 18. nov. 2009

Dette er en demonstrationsversion af rokort.dk. Her kan du afprøve alle funktioner i løsningen. Du må gerne rette og slette i data, da demoversionen bliver nulstillet hver nat. Ved spørgsmål kan du kontakte rokort@rokort.dk.

Planlagte ture Opret ny

Titel	Km	Dato	Tid	Kontakt	Delt.
Tur til fyret	26	Onsdag d. 18. nov. 2009	08:00	Anne Rasmussen	4
En tur på åen		Søndag d. 22. nov. 2009	18:00	Christian Svendsen	3
Tempotur	10	Torsdag d. 17. dec. 2009	19:00	Bent Jørgensen	4

Kilometer top 10 Vis alle

Nr.	Roer	Km
1	Rikke Jørgensen	1.807
2	Lise Dinesen	1.556
3	Peter Andersen	1.162
4	Rikke Nielsen	121
5	Iver Jesperstein	70
6	Allan Nielsen	44
7	Henrik Henriksen	39
8	Ida Mogensen	39
9	Bent Frisk	38
10	Bo Davidsen	30

De sidste 10 ture Roptrotokol

Roer	Beskrivelse	Hjem	Km
Bent Tommerup	Munkbjerg	17. nov.	9
Cecilie Jørgensen	Munkbjerg	17. nov.	9
Christian Petersen	Munkbjerg	17. nov.	9
Ida Mogensen	Munkbjerg	17. nov.	9
John Jørgensen	Munkbjerg	17. nov.	9
John Andersen	Handicap	16. nov.	6
Henrik Henriksen	Fjord nord	16. nov.	13
Nana Sim	Fjord syd	16. nov.	8
Bent Frisk	Fjord syd	14. nov.	14
Jam Skov	Fjord nord	13. nov.	12

Hurtigopret tur

Vis: [A](#) [B](#) [C](#) [D](#) [E](#) [F](#) [G](#) [H](#) [I](#) [J](#) [K](#) [L](#) [M](#) [N](#) [O](#) [P](#) [R](#) [S](#) [T](#) [U](#)

Allan Nielsen Anna Petersen Bent Frisk Bent Tommerup Christian Petersen Ditte Boldsen Henrik Andersen Henrik Henriksen Ida Mogensen Iver Jesperstein Jesper Petersen John Andersen Jonathan Gren Kim Christensen Rikke Nielsen

Der er roet **5.271** km af **33** roere i denne sæson.

11 kvinder har roet **3.606** km (**68** %).

22 mænd har roet **1.665** km (**32** %).

0 gæster har roet **0** km (**0** %).

Copyright © 2009 rokort.dk



Listen med roere på vandet viser tidspunkt hvis turen er startet den aktuelle dag, ellers vises datoen. Firkanten med farve indikerer om roeren er ungdomsroer, voksen eller gæst og hvor vidt roeren er frigivet eller ej.

Alle andre funktioner i programmet tilgås fra dette billede:

- Vælg "*Medlemmer*" for at se medlemslisten
- Vælg "*Både*" for at se bådlisten
- Vælg "*Reservationer*" for at se reservationer eller oprette en ny
- Vælg "*Skader*" for at se skadede både eller rapportere en ny
- Vælg "*Statistik*" for at se statistikker
- Vælg "*Links*" for at se links til andre sider eller til rokort.dk forespørgsler
- Vælg "*Administration*" for at gå til administrationsmodulet (kræver at du har adgang)
- Klik på dit brugernavn (hvis du er logget på) for at rette din profil
- Klik "*Ny tur på vandet*" for at oprette en ny tur
- Klik på et navn i "*Hurtigopret tur*" listen for at hurtigoprette en ny tur
- Klik på en eksisterende tur for at rette turen eller afslutte den
- Klik på firkanten med farven ved en eksisterende tur for omgående at slutte den
- Klik på en meddelelse for at læse den
- Klik på "*Opret ny*" i listen med meddelelser for at oprette en ny meddelelse
- Klik på en aktivitet for at læse om den og evt. tilmelde dig
- Klik på "*Opret ny*" i listen med aktiviteter for at oprette en ny aktivitet
- Klik på et navn i "*Kilometer top 10*" for at se roerens rokort
- Klik på en tur i "*De sidste 10 ture*" for at se turoplysningerne
- Hold musen over en roer for at se statistik, gå til rokortet eller sende en e-mail til roeren
- Hold musen over en båd for at se statistik eller gå til rokortet



2.3. Ture

I programmet er det muligt at registrere, rette og slette ture. De ture der registreres bliver gemt på roerens og bådens rokort så de altid er opdaterede. Det er muligt at registrere ture med en eller flere roere afhængigt af hvor mange sæder der er i den båd der skal på vandet. For nogle både er det et krav at alle pladser skal være besat for at båden kan gå på vandet, for andre både er dette ikke nødvendigt. Dette opsættes af klubben. Du kan oprette en ny tur på 2 måder:

- Klik "*Ny tur på vandet*" i listen der viser roere der er på vandet
- Klik på dit navn i "*Hurtigopret tur*" listen.

2.3.1. Ny tur på vandet

Hvis du klikker på "*Ny tur på vandet*" så vises turregistreringen:

Registrering af tur

Båd: 18 - 4'er enkeltrigget

Roer(e): Anders Jespersen, Erik Holstesen, Henrik Høj, Tove Jørgensen

Rute: - Ulbækhus (15 km)

Beskrivelse: Ulbækhus

Afgang: 18-11-2009 09:00

Hjemkomst:

Kilometer: 15

Turen er afsluttet:

Medlemmer (dobbeltklik for at tilføje): A: Allan Frandsen, Allan Jørgensen, Allan Nielsen, Anna Petersen, Anne Mikkelsen, Anne Rasmussen, Annemarie Svendsen, B: Bent Frisk

Gå til: A B C D F H I J K L M N O P R S U

OK Annuller Slet turen

- Dobbeltklik på et navn i listen med medlemmer for at tilføje medlemmet til turen



- Hvis det er en gæst der skal ro, så indtast navn og klik på "Tilføj" til højre for navnet
- Vælg den båd du vil ro i
- Vælg en rute eller indtast en beskrivelse
- Vælg tidspunkt for afgang, klik evt. på kalenderikonet for at anvende kalenderen
- Klik "OK" og turen er oprettet.

Hvis du vælger en roer før der vælges en båd så vil programmet foreslå den båd som roeren sidst har roet i. Det opsættes på den enkelte båd om antallet af roere skal stemme med antallet af pladser i båden. Hvis der skal en styrmand med på turen skal det medlem der er styrmand vælges først.

Det er valgfrit om rute udfyldes eller ej. Af hensyn til senere statistik bør du dog registrere din tur så præcist som muligt.

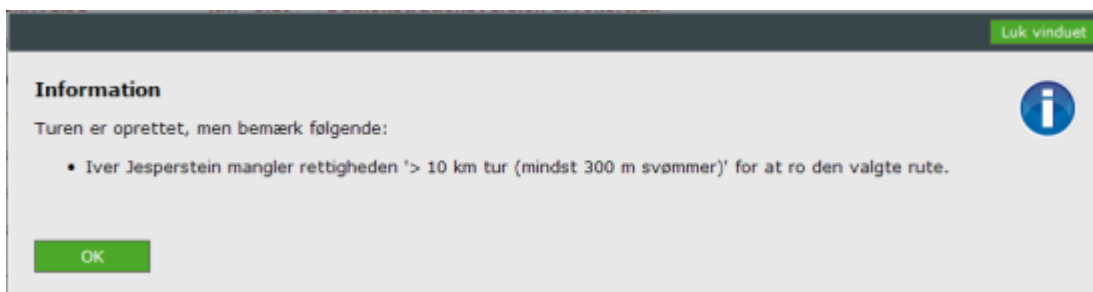
Når turen oprettes kontrolleres det om roeren eller båden allerede er på vandet i den valgte periode. Hvis det er tilfældet så vises der en fejl og indtastningen skal rettes:





Det er muligt at en roer eller en båd kan være oprettet på flere aktive ture på samme tid. Dette kræver blot at turene ikke overlapper hinanden. Skal du f.eks. ud at ro en weekendtur så kan denne godt være oprettet samtidigt med at du registrerer ture op til denne weekend. Det kræver blot at de ture som du registrerer inden da har en slutdato og -tid allerede ved oprettelsen (det kan ændres når turen afsluttes) da programmet ellers ikke kan beregne om der er overlap i turene.

Når en tur oprettes kontrolleres om roeren har rettigheder til at ro i den valgte båd og på den valgte rute. Hvis det ikke er tilfældet så bliver roeren advaret om dette. Rettighedskontrollen kan opsættes til at vise en advarsel eller at blokere helt for oprettelsen af turen:





2.3.2. Hurtigopret tur

"Hurtigopret tur" er den hurtigste måde at komme på vandet på:

Listen på forsiden viser de mest aktive roere (målt ud fra antallet af ture i indeværende sæson). Klik på dit forbogstav hvis du ikke er blandt dem. Klikker du på dit navn så vises en oversigt med aktiviteter, din rohistorik samt andre roere der er på vandet. Vælg en båd og klik på et af punkterne i listerne for at oprette en ny tur:

Luk vinduet

Registrering af tur for Iver Jesperstein

Båd:

Planlagte ture

Titel	Km	Dato	Tid	Kontakt
Tur til fyret	26	Onsdag d. 18. nov. 2009	08:00	Anne Rasmussen
En tur på åen	0	Søndag d. 22. nov. 2009	18:00	Christian Svendsen
Tempotur	10	Torsdag d. 17. dec. 2009	19:00	Bent Jørgensen

Tidligere ture

2010

Rute	Beskrivelse	Antal ture
Fjord nord	Fjord nord	1
Fjord syd	Fjord syd	3
Tirsbæk Strand	Tirsbæk Strand	2

Jeg følges med

Roer	Beskrivelse
Anders Jespersen	Ulbækhus
Annemarie Svendsen	Albuen
Eirik Verås Larsen (gæst)	Rohden Å (munningen)
Erik Holstesen	Ulbækhus
Henriette Engel Hansen (gæst)	Tirsbæk Strand
Henrik Høj	Ulbækhus
Per Skov	Brejning
Rikke Jørgensen	Brejning
Tove Jørgensen	Ulbækhus

Dvs. at en ny tur kan oprettes med kun 3 klik med musen!



2.3.3. Afslutning af tur

Du kan afslutte en tur på 2 måder:

- Klik på turen i listen der viser roere der er på vandet
- Klik på den farvede boks i "Slut" kolonnen i listen der viser roere der er på vandet

Klikker du på turen så vises turregistreringen og du kan lave ændringer til turen.

Indtast roede kilometer og Klik på "Turen er afsluttet". Hjemkomst udfyldes nu med det aktuelle tidspunkt. Klik "OK" og turen er afsluttet.

Klikker du på den farvede boks i "Slut" kolonnen og der er indtastet kilometer på turen så afsluttes turen med det aktuelle tidspunkt som hjemkomst. Hvis der ikke er indtastet kilometer så vises turregistreringen og turen afsluttes som beskrevet ovenfor.

De 10 sidst afsluttede ture vises i listen "*De sidste 10 ture*" på forsiden.

2.3.4. Se afsluttede ture

Afsluttede ture kan ses og rettes fra:

- Listen med "*Sidste 10 ture*" på forsiden
- Listen med ture på et medlems rokort
- Listen med ture på en båds rokort
- Roprotokollen



Luk vinduet

Turoplysninger

Båd: 3 - Tiger (Peter Andersen)
Roer(e): Peter Andersen
Rute: Droskoved
Beskrivelse: Handicap, 23,17
Afgang: 12-09-2009 19:07
Hjemkomst: 12-09-2009 19:53
Kilometer: 8

Tilbage Ret turen

Listen viser de oplysninger som turen er gemt med. Hvis der er registreret koordinater på klubhuset samt ruten, så vises start og vendepunkt desuden i Google Maps.

Fra skærbilledet kan der rettes i turen. Der kan rettes indtil sæsonen bliver lukket.

Følgende hyperlinks giver yderligere oplysninger:

- Båd - viser bådens rokort
- Roer(e) - viser medlemmets / medlemmernes rokort
- Afgang - viser roprotokollen for denne dato
- Hjemkomst - viser roprotokollen for denne dato



2.4. Medlemmer

I programmet findes en medlemsoversigt og et rokort pr. medlem.

2.4.1. Oversigt

Medlemsoversigten vises ved at vælge "Medlemmer" på forsiden:

Navn	Medlemstype	Telefon	Mobiltelefon	
Allan Frandsen	Aktivt medlem	12 34 56 78	12 34 56 78	<input checked="" type="checkbox"/>
Allan Jørgensen	Aktivt medlem	12 34 56 78	12 34 56 78	<input type="checkbox"/>
Allan Nielsen	Aktivt medlem	12 34 56 78	12 34 56 78	<input type="checkbox"/>
Anders Jespersen	Aktivt medlem	12 34 56 78	12 34 56 78	<input checked="" type="checkbox"/>
Anna Petersen	Aktivt medlem	12 34 56 78	12 34 56 78	<input type="checkbox"/>
Anne Mikkelsen	Aktivt medlem	12 34 56 78	12 34 56 78	<input type="checkbox"/>
Anne Rasmussen	Aktivt medlem	12 34 56 78	12 34 56 78	<input type="checkbox"/>
Annemarie Svendsen	Aktivt medlem	12 34 56 78	12 34 56 78	<input type="checkbox"/>

Oversigten viser en liste med alle klubbens medlemmer. Der kan filtreres på medlemmets forbogstav. På oversigten kan medlemmets farvemarkering ses. Farvemarkeringen viser om medlemmet er ungdomsroer eller voksen og om medlemmet er frigivet eller ej.

Klik på et medlem for at se medlemmets rokort.



2.4.2. Rokort

Et medlems rokort kan ses og rettes fra:

- "Top 10" listen på forsiden
- Ved at holde musen over et navn på forsiden
- Roerstatistikken
- En afsluttet tur

[Luk vinduet](#)

Rikke Jørgensen

Vis sæson: Vis bådtype:

Telefon / Mobil: Sidst roet: [02-11-2009 09:31](#)

Totalt roet (2010): Placering (2010):

Vis: [ALLE](#) [Oktober](#) [November](#) [December](#) [Januar](#) [Februar](#) [Marts](#) [April](#) [Maj](#) [Juni](#) [Juli](#) [August](#) [September](#)

Afgang	Bådnr.	Rute	Beskrivelse	Km	Total
02-11-2009 09:40	39	-	Ovrført	1.783	1.807
18-10-2009 10:07	39	Fjord syd	Fjord syd	10	24
15-10-2009 14:32	39	Fjord syd	Fjord syd	14	14

[Oversigt](#)

Rokortet viser alle ture som medlemmet har roet. Der kan filtreres på sæson, bådtype og måned.

Følgende hyperlinks giver yderligere oplysninger:

- Sidst roet - viser roprotokollen for denne dato
- Placering - viser roerstatistikken

Hvis der bliver roet i en båd der er markeret som en "Anden båd" så medtages roede kilometer ikke i medlemmets og klubbens kilometerstatistik. Dette anvendes typisk ved roning på ergometer. Hvis der filtreres på den specifikke bådtype laves der dog en opsummering af de roede kilometer.



Klik på en tur for at se turoplysningerne.

2.4.3. Vedligehold profil

Du kan rette i din profil ved at klikke på dit navn i øverste højre hjørne (når du er logget på programmet):

Brugerprofil

Her kan du vedligeholde dine brugeroplysninger.

Navn Allan Nielsen

Adresse Storegade 10

Adresse 2

Postnr./by 7100 Vejle

Telefon 12 34 56 78

Mobiltelefon 12 34 56 78

Fødselsdato 01-01-1960

Modtag nyhedsbrev

Modtag e-mail om planlagte ture

Login oplysninger

E-mail adresse admin@rokort.dk

Nyt kodeord

Gentag kodeord

Gem Annuller

Billedupload (Slet billede)

C:\Documents and S... Browse...

Du kan rette dine kontaktoplysninger, tilmelde dig klubbens nyheder og tilmelde dig aktiviteter. Hvis du tilmelder dig til aktiviteter så vil du modtage en mail hver gang et medlem opretter en ny aktivitet. Du kan også uploade et billede som bliver vist på dit rokort.

2.4.4. Send e-mails

Du kan sende e-mails til de medlemmer der er oprettet med en e-mail adresse ved at holde musen over medlemmets navn på forsiden, eller ved at gå ind på et medlems rokort og klikke på kuverten til venstre for medlemmets navn:




Send e-mail Luk vinduet

Til

Overskrift

Tekst





2.5. Både

I programmet findes en bådoversigt og et rokort pr. båd.

2.5.1. Oversigt

Bådoversigten vises ved at vælge "Både" på forsiden:

Nummer	Navn	Ejer	Reserveret	Skadet	Bådtype
0	Overførte kilometer				Turkajak
1	Tracer				Kapkajak
2	Lancer				Kapkajak
3	Tiger	Peter Andersen			Kapkajak
4	Plastex Master	Kim Christensen			Turkajak
5	Coastline	Lars Svendstrup			Turkajak
6	Plastex C1 Smart				Kapkano
7	Plaxtex C1 Dominator				Kapkano
8	Plastex C2 Olympia				Kapkano (toer)
9	Plastex K-2 Polo				Polokajak
10	Plastex K-2 Polo				Polokajak
11	Plastex K-2 Polo				Polokajak
12	2-årrers inrigger A				2-årrers inrigger
13	2-årrers inrigger B				2-årrers inrigger
14	4-årrers inrigger A				4-årrers inrigger
15	Singlesculler A				Singlesculler
16	Singlesculler B				Singlesculler
17	Doublesculler				Doublesculler

Oversigten viser en liste med alle klubbens både. På oversigten kan det ses om en båd er skadet eller om der er reservationer på båden. Kun reservationer som ligger frem i tiden bliver vist.

Klik på en båd for at se dens rokort.




2.5.2. Rokort

En båds rokort kan ses og rettes fra:

- Ved at holde musen over en båd på forsiden
- Bådstatistikken
- En afsluttet tur

[Luk vinduet](#)

39 - Vajda

Vis sæson Reserv. / skader 

Totalt roet (2010) Bådtype

Sidst roet Ejer

Vis: [ALLE](#) [Oktober](#) [November](#) [December](#) [Januar](#) [Februar](#) [Marts](#) [April](#) [Maj](#) [Juni](#) [Juli](#) [August](#) [September](#)

Afgang	Roer(e)	Rute	Beskrivelse	Km	Total
02-11-2009 09:40	Rikke Jørgensen	-	Ovrført	1.783	1.807
18-10-2009 10:07	Rikke Jørgensen	Fjord syd	Fjord syd	10	24
15-10-2009 14:32	Rikke Jørgensen	Fjord syd	Fjord syd	14	14

[Oversigt](#)

Rokortet viser bådens oplysninger sammen med de afsluttede ture. Du kan filtrere på sæsoner og månederne i hver sæson.

Følgende hyperlinks giver yderligere oplysninger:

- Sidst roet - viser roprotokollen for denne dato
- Reservationer - viser reservationer for båden
- Skader - viser skader for båden

Klik på en tur for at se turoplysningerne.



2.5.3. Reservationer

Du kan reservere både ved at klikke på "Reservationer" på forsiden eller fra en båds rokort. Reserverede både kan ses i bådlisten og på bådens rokort.

Bådreservation

Båd: 26 - Coastrunner

Formål: Tur til Horsens

Beskrivelse: Vil gerne have denne båd med en tur til Horsens.

Reserveret af: Anna Petersen

Reserveret fra: 21-11-2009 08:00

Reserveret til: 21-11-2009 14:00

Gem Annuller Slet

Q W E R T Y U I O P Å ← 7 8 9 -
Caps A S D F G H J K L Æ Ø * 4 5 6 +
↑ Z X C V B N M , . - ↑ 1 2 3 Ent
0 ,

Hvis du opretter en tur med en båd på et tidspunkt hvor båden er reserveret, så vil du blive gjort opmærksomt på dette.



2.5.4. Skader

Du kan rapportere skader ved at klikke på "Skader" på forsiden eller fra en båds rokort. Skadede både kan ses i bådlisten og på bådens rokort.

Skadet båd

Båd: 61 - Razor

Skade: Rorliner

Beskrivelse: Rorliner bør skiftes.

Rapporteret af: Allan Frandsen

Må anvendes:

Repareret:

Rep.beskrivelse:

Gem Annuller Slet

En skade kan være mere eller mindre alvorlig. Derfor kan du angive, om båden må komme på vandet selv om den er skadet, eller om den skal blive på land. Når en skade er repareret så registreres dette også i programmet.

Hvis du opretter en tur med en båd der er skadet, så vil du blive gjort opmærksomt på dette.



2.6. Meddelelser

Du kan oprette meddelelser ved at klikke på "Opret ny" i rubrikken med meddelelser på forsiden:

Meddelelse

Titel: Demonstrationsversion af rokort.dk

Tekst: Dette er en demonstrationsversion af rokort.dk. Her kan du afprøve alle funktioner i løsningen. Du må gerne rette og slette i data, da demoversionen bliver nulstillet hver nat.
Ved spørgsmål kan du kontakte rokort@rokort.dk.

Oprettet af: Jesper Petersen

Gem Annuller Slet

Q W E R T Y U I O P Å ← 7 8 9 -
Caps A S D F G H J K L Æ Ø * 4 5 6 +
↑ Z X C V B N M , . - ↑ 1 2 3 Ent
0 ,



2.7. Aktiviteter

Du kan oprette aktiviteter ved at klikke på "Opret ny" i rubrikken med aktiviteter på forsiden. De medlemmer der abonnerer på aktiviteter kan få en e-mail om at du har oprettet aktiviteten.

Planlæg en tur

Luk vinduet

Titel:

Rute:

Beskrivelse:

Afgang:

Hjemkomst:

Km:

Kontakt:

Ingen e-mails Send ikke e-mails om at denne tur er oprettet.

Q W E R T Y U I O P Å ← 7 8 9 -
Caps A S D F G H J K L Æ Ø * 4 5 6 +
↑ Z X C V B N M , . - ↑ 1 2 3 Ent
0 ,



Hvis du ønsker at tilmelde dig en aktivitet så kan du gøre dette ved at klikke "Tilmeld mig" på selve aktiviteten:

[Luk vinduet](#)

Tur til fyret

Er der nogen der vil med en tur ud til fyret?

Kontaktperson	<input type="text" value="Anne Rasmussen"/>
Rute	<input type="text" value="Træsko Hage fyr"/>
Afgang	<input type="text" value="18-11-2009 08:00"/>
Hjemkomst	<input type="text" value="18-11-2009 16:00"/>
Km	<input type="text" value="26"/>

Vil du ro med?
Tilmeld dig turen her

[Tilmeld mig](#)

Deltager	Bemærkning	Tilmeldt	Slet
Anne Rasmussen	Jeg vil gerne med.	11. nov.	
Dan Petersen		16. nov.	
Ditte Boldsen	Rigtig god idé.	11. nov.	
Erik Holstesen		16:20	

[Send e-mail](#) [Ret](#)



2.8. Statistik

Statistikker vises ved at vælge "Statistik" på forsiden:

Statistik
Vælg en statistik fra listen herunder.

- Roprotokol**
Viser de roere der har været på vandet i en valgt periode.
- Roerstatistik**
Viser en liste med roere sorteret efter antal kilometer eller ture roet i en sæson.
- Bådstatistik**
Viser en liste med både sorteret efter antal kilometer eller ture roet i en sæson.
- Roede kilometer pr. måned**
Graf der viser antal roede kilometer pr. måned pr. sæson.
- Roede kilometer i alt**
Graf der viser summen af roede kilometer pr. måned pr. sæson.
- Roede kilometer pr. sæson**
Graf der viser antal roede kilometer pr. sæson.

Der findes følgende statistikker:

- Roprotokol
- Roerstatistik
- Bådstatistik
- Roede kilometer pr. måned
- Roede kilometer i alt
- Roede kilometer pr. sæson

2.8.1. Roprotokol

Roprotokollen viser hvor mange ture der er roet på en dato. Der kan filtreres på kvinder, mænd, gæster og langture. Klik på en rotur for at se turoplysningerne.

Roprotokol

Vis dato: 16-11-2009

Vis: Kvinder Mænd Gæster Kun langture

Afgang	Bådnr.	Roer(e)	Rute	Beskrivelse	Km
16-11-2009 18:52	47	John Andersen	Droshoved	Handicap	6
16-11-2009 16:40	44	Henrik Henriksen	Fjord nord	Fjord nord	13
16-11-2009 10:06	62	Nana Sim	Fjord syd	Fjord syd	8
I alt					27

Oversigt



2.8.2. Roerstatistik

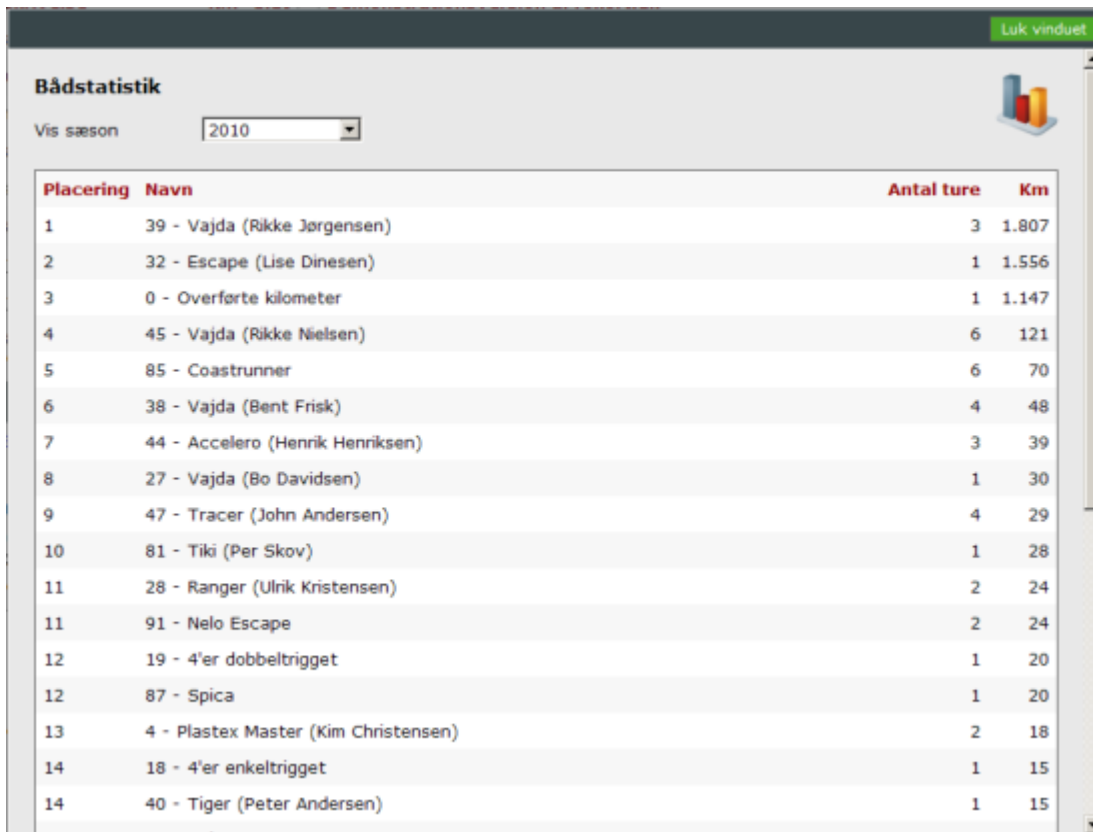
Roerstatistikken viser hvor mange kilometer de enkelte medlemmer har roet. Der kan filtreres på sæson, bådtype, kvinder, mænd, gæster og langture. Klik på et medlem for at se medlemmets rokort.

Placering	Navn	Antal ture	Km
1	Rikke Jørgensen	3	1.807
2	Lise Dinesen	1	1.556
3	Peter Andersen	2	1.162
4	Rikke Nielsen	6	121
5	Iver Jesperstein	6	70
6	Allan Nielsen	3	44
7	Henrik Henriksen	3	39
7	Ida Mogensen	3	39
8	Bent Frisk	3	38
9	Bo Davidsen	1	30
10	John Andersen	4	29
11	Per Skov	1	28
12	Christian Petersen	2	24
12	Jonathan Grøn	2	24
13	Henrik Andersen	2	23



2.8.3. Bådstatistik

Bådstatistikken viser hvor mange kilometer der er roet i de registrerede både. Der kan filtreres på sæson. Klik på en båd for at se bådens rokort.



Placering	Navn	Antal ture	Km
1	39 - Vajda (Rikke Jørgensen)	3	1.807
2	32 - Escape (Lise Dinesen)	1	1.556
3	0 - Overførte kilometer	1	1.147
4	45 - Vajda (Rikke Nielsen)	6	121
5	85 - Coastrunner	6	70
6	38 - Vajda (Bent Frisk)	4	48
7	44 - Accelerero (Henrik Henriksen)	3	39
8	27 - Vajda (Bo Davidsen)	1	30
9	47 - Tracer (John Andersen)	4	29
10	81 - Tiki (Per Skov)	1	28
11	28 - Ranger (Ulnik Kristensen)	2	24
11	91 - Nelo Escape	2	24
12	19 - 4'er dobbeltrigget	1	20
12	87 - Spica	1	20
13	4 - Plastex Master (Kim Christensen)	2	18
14	18 - 4'er enkeltrigget	1	15
14	40 - Tiger (Peter Andersen)	1	15



2.8.4. Roede kilometer pr. måned

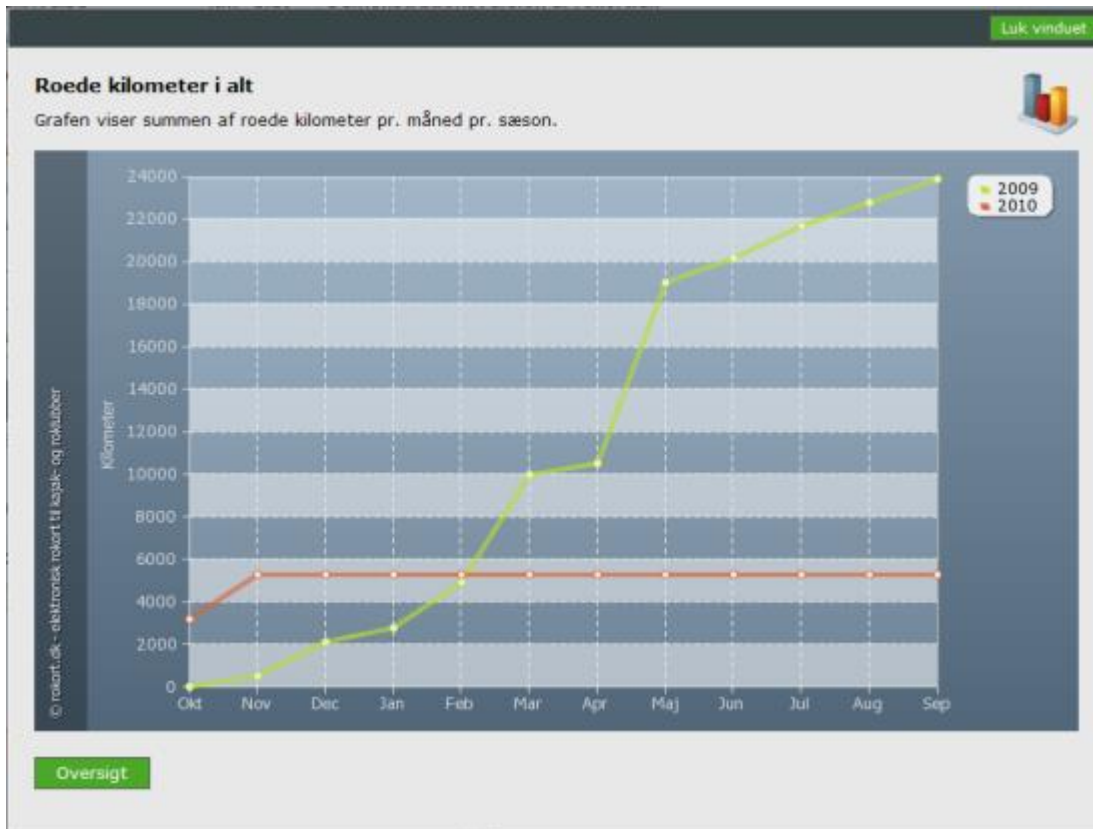
Grafen viser det samlede antal roede kilometer pr. måned for hver sæson.





2.8.5. Roede kilometer i alt

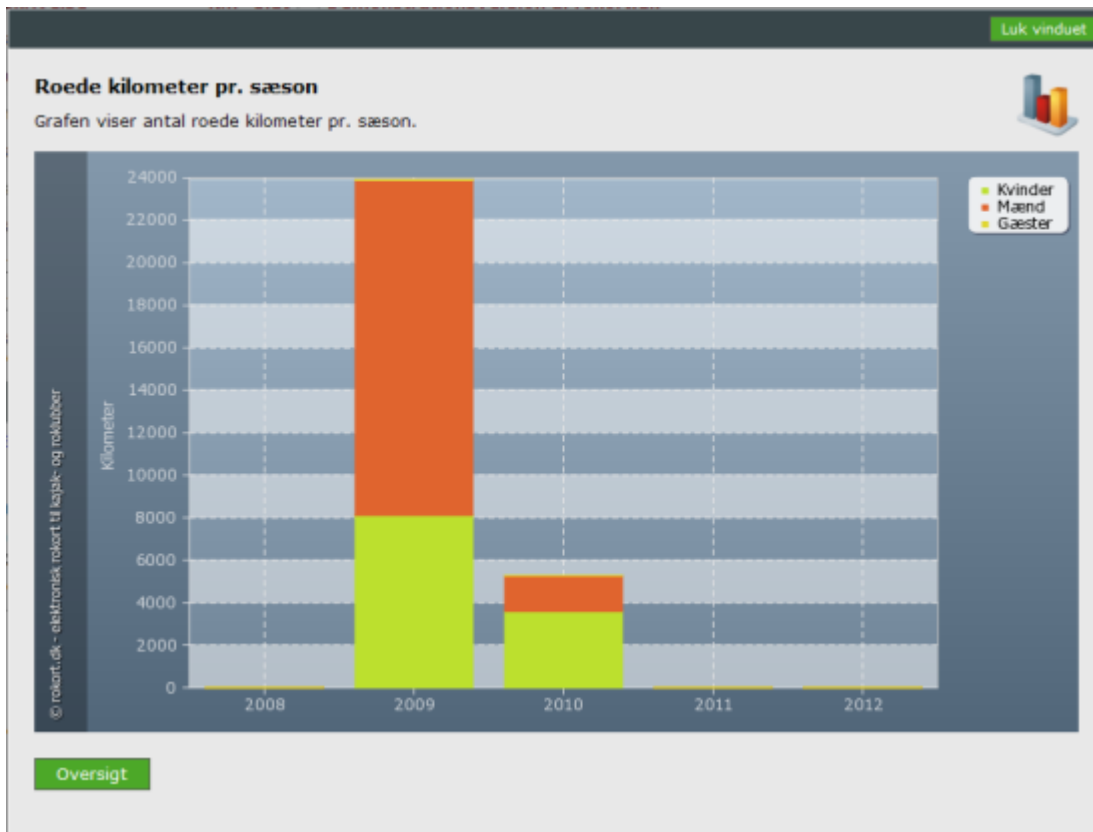
Grafen viser udviklingen af det samlede antal roede kilometer for hver sæson.





2.8.6. Roede kilometer pr. sæson

Grafen viser det samlede antal roede kilometer for hver sæson fordelt på kvinder, mænd og gæster.





3. App

3.1. Adgang

Med "Rokort Tracker" appen kan du tracke dine ture mens du er ude at sejle, og gemmer derefter en oversigt over turen, i form af kilometer, hastighed, og ruten. Tilmed kan du også dele turen på Facebook, så venner og familie kan se hvor du har sejlet.

3.1.1. Hent appen til din smartphone.

Android: <https://play.google.com/store/apps/details?id=com.rowlog.droid>



iOS Apple: <https://itunes.apple.com/dk/app/rokort-tracker/id875827933?l=da&mt=8>



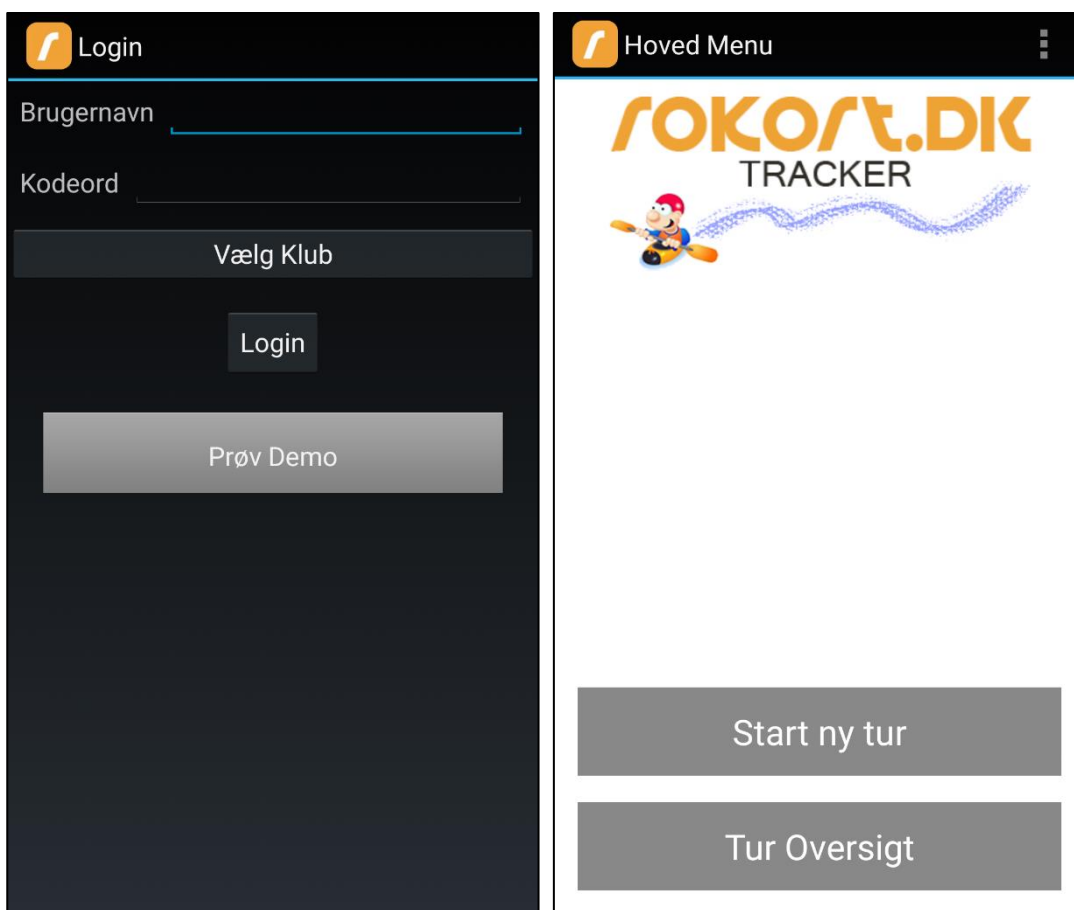


3.1.2. Log på

Efter installation åbner du appen. Du kan logge på med dit fulde navn og kodeord. Dit login er dit registreret navn F.eks. "Jan Ludvigsen" og kodeord er din fødselsdato f.eks. "160673".

Hvis du ikke kan logge på kontakt info@jyllingesejlklub.dk, det kan ske at vi har forkert navn/fødselsdag registreret i vore systemer. I fanebladet "Vælg Klub" vælges naturligvis "Jyllinge Sejlklub".

Fremover vil du få direkte adgang til Hoved menu, og du er klar til at registrere dine ture.



3.2. Start ny tur



For at starte ny tur tryk "Start ny tur".
Angiv en kort beskrivelse af turen.
Herefter skal du vælge båd, rute og antaget distance.

For at påbegynde en ny tur skal man altid udfylde beskrivelse og båd.

The image displays two screenshots of the Rokort.DK Tracker mobile application interface.

Left Screenshot: Hoved Menu

- Header: Hoved Menu
- Logo: **ROKORT.DK TRACKER** with a cartoon character in a kayak.
- Buttons: "Start ny tur" and "Tur Oversigt".

Right Screenshot: Ny Tur

- Header: Ny Tur
- Form Fields:
 - Beskrivelse: A text input field.
 - Båd: A dropdown menu with the text "Vælg venligst en båd".
 - Rute: A dropdown menu with the text "Vælg venligst en rute".
 - Antaget Afstand: A text input field showing "0 km".
- Bottom Button: "Fortsæt".



3.2.1. Vælg båd

Alle klubkajakker og kajakker opbevaret i Jyllinge Sejlklub er registreret og kan frit vælges. Kajakkerne er skrevet med parentes (f.eks. Klub 1) som markerer placering i kajaksåret.

Hvis du har privat kajak som ikke er opbevaret i klubben vælger du blot "Privat kajak".

Vælg
Søg
<i>Ergometer (Én plads)</i>
Ergometer (500)
<i>Havkajak (Én plads)</i>
Privat kajak (0 Privat)
Gæstebåd (501)
Bayspirit, lyserød (Klub 02)
Trapper Bonita (Klub 03)
Trapper Albacore (Klub 04)
Capella blå (Klub 05)
Trapper Albacore rød (Klub 07)
Trapper Albacore gul (Klub 08)

Når vi registrerer hvilke kajakker som benyttes kan vi nemt se hvilke kajakker som benyttes mest og hvilke som ikke benyttes. Dette vil give grundlag til fremtidige investeringer og afskaffelse af kajakker til klubben.



3.2.2. Vælg rute og antaget afstand

Hvis du vælger en rute som er beskrevet i turmappen, vil roede kilometre automatisk blive udfyldt.

Du kan også udfylde antaget afstand manuelt.

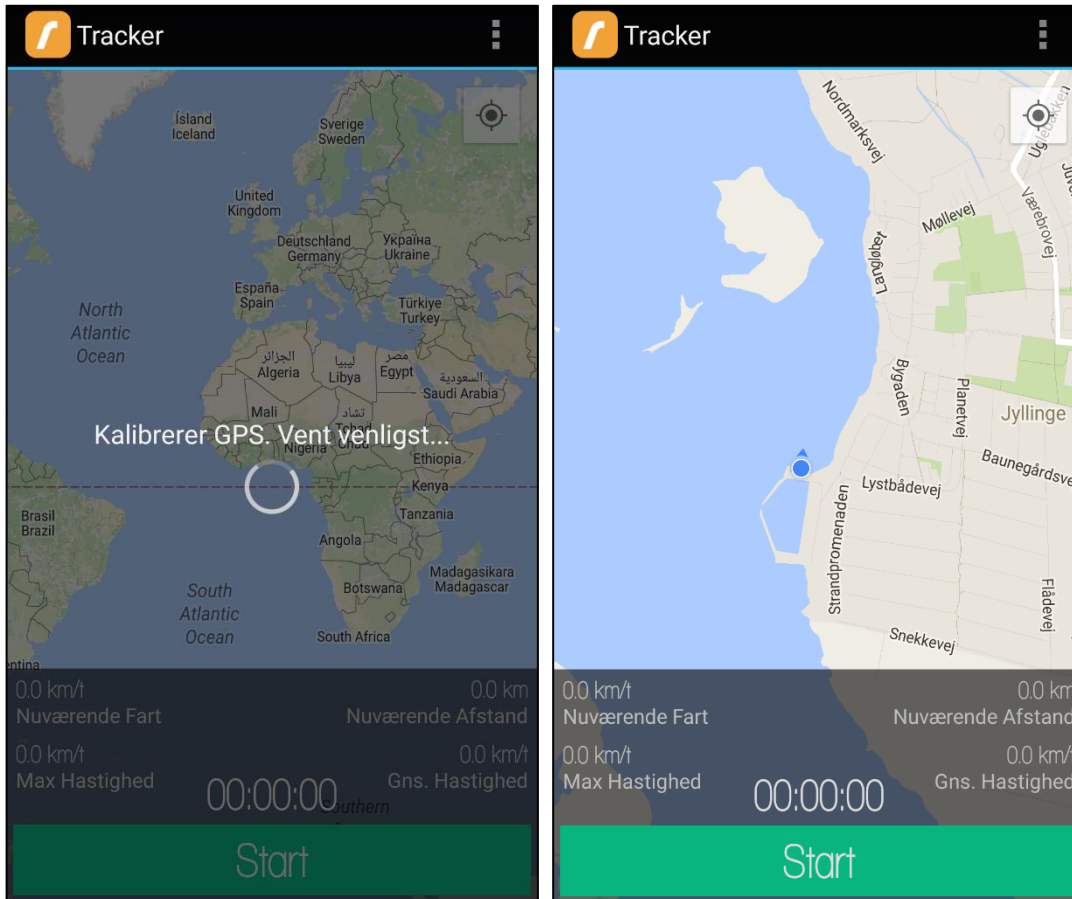
Vælg	Ny Tur
Søg	Beskrivelse
<i>Start fra Jyllinge Sejlklub</i>	
Bolund	Båd Privat kajak
Eskildsø-Bolund-Lilleø-Blak	Rute Vælg venligst en rute
Eskildsø-Lilleø-Blak	
Frederikssundshavn-København-Hyldeholm	Antaget Afstand
København	15 km
Lilleø	0 km
Lilleø-Gershøj-Eskildsø	1 km
Lilleø-Østby	2 km
Roskilde havn	3 km
Saltvadparken	4 km
	5 km
	6 km

3.2.3. Start



Husk GPS aktiv på smartphone.

Tryk "Start" for at påbegynde tur.

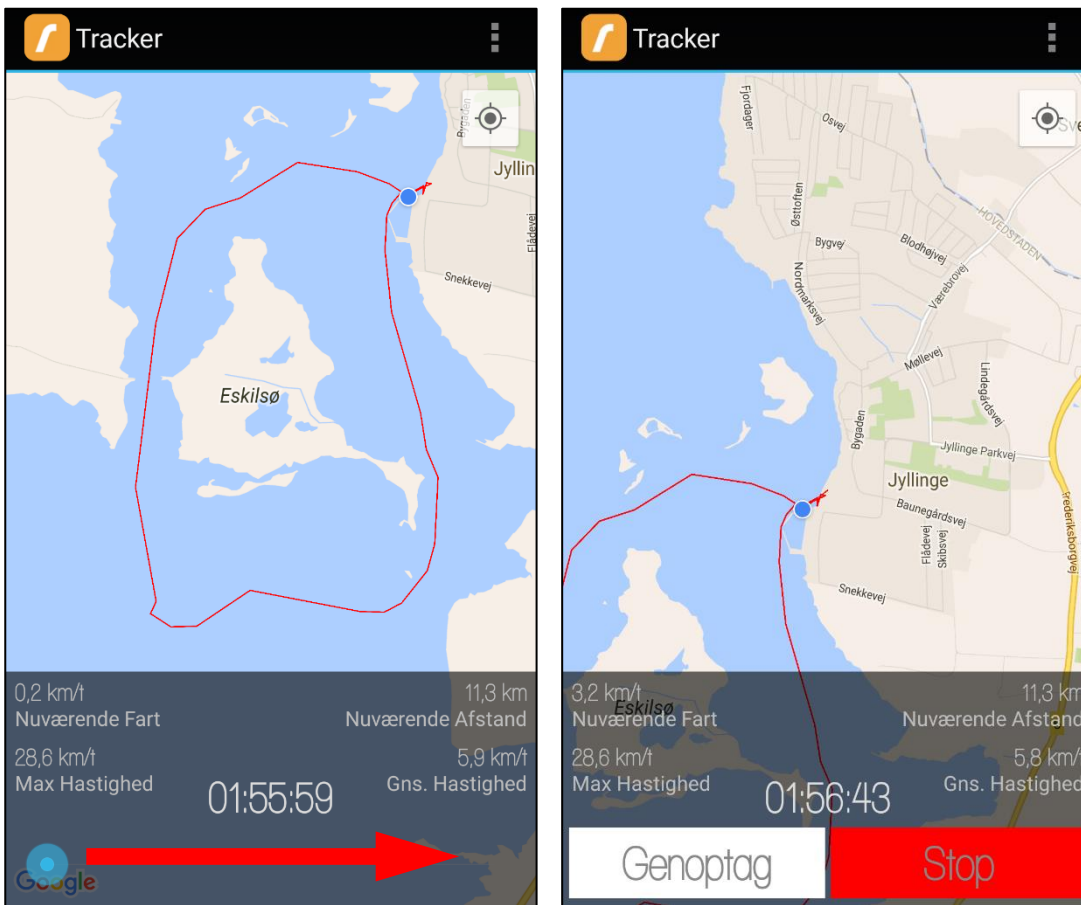




3.2.4. Afslut tur

Når du holder pause eller er sikkert tilbage i havn skal du føre den blå knap med fingeren fra venstre til højre, se rød pil. Denne metode benyttes for ikke at uagtet at afslutte tur undervejs.

For at stoppe tur, tryk "Stop" eller genoptag turen ved at trykke "Genoptag".





3.3. Q/A

3.3.1. Båd er ude at sejle allerede

Hvis anden bruger har ikke afsluttet tur, og du ikke har mulighed for at vælge aktuel kajak, skal du via. PC afslutte vedkommens tur – og eventuelt sende besked til person om at huske at afslutte tur efter endt roning.

Fejl

Denne båd 'Privat kajak' er allerede ude at sejle. Vælg en anden båd.

Fortsæt

3.3.2. Du har ikke fået afsluttet tidligere tur

Hvis du ikke har fået afsluttet tidligere tur er det ikke muligt at påbegynde en ny. Du skal derfor via. PC afslutte aktuel tur før ny tur kan påbegyndes.

Fejl

Roeren 'Jan Ludvigsen' er allerede ude at sejle.

Tilbage



3.3.3. Rokort Tracker svarer ikke

Skulle du opleve at Rokort Tracker ikke svarer, bedes du indsende log til Rokort for analyse. Skriv en kort beskrivelse af hændelsesforløb. Du skal efterfølgende via PC afslutte aktuel tur. Log dernæst din tur på PC.

Rokort Tracker svarer ikke.

Vil du lukke den?

RAPPORT VENT. OK

Rokort Tracker er stoppet.

RAPPORT OK

← Feedback →

Fra: jankaaeludvigsen@gmail.com ▾

Skriv din feedback

Inkluder systemlogfiler

Din feedback, systemoplysninger og e-mailadresse sendes til Google. Se Googles [privatlivspolitik](#) og [servicevilkår](#).



3.3.4. Endomondo

Du kan sagtens benytte Endomondo eller anden fitness program til personlig tracking af rute samtidig med at du benytter Rokort. Du kan blot skifte mellem de aktive apps på smartphone.

